

令和 4年 3月

お客さま各位

コザ信用金庫

## 「コザしん通帳アプリ」のバージョンアップに伴う

### 保有資産照会機能追加のお知らせ

コザ信用金庫は、令和4年4月1日（金）にスマートフォン向けアプリ「コザしん通帳アプリ」のバージョンアップを行い、保有資産照会機能を追加いたします。

保有資産照会機能では、「コザしん通帳アプリ」よりお客さまが当金庫にお持ちの預金口座（普通預金、定期預金、定期積金等）やカードローン口座、投資信託等の照会が行える便利な機能となっております。

この機会に、ぜひ「コザしん通帳アプリ」をご活用ください。

コザ信用金庫は、SDGsの取組みのとして、スマートフォン向けアプリ「コザしん通帳アプリ」による情報通信技術の発展と通帳のペーパーレス化に努めています。



#### 【お問合せ先】

総合企画部 推進担当 伊藤

電話：098-932-4711



地元と ともに

コザ信用金庫

<http://www.kozashinkin.co.jp>




普通預金をお持ちの全ての個人のお客様がご利用いただけます

口座番号そのままスマホでカンタン登録!



口座開設時に登録いただいているお客さま情報や口座情報などにより本人確認を実施します。




お客さま情報入力

保有口座を最大5つまで登録できます!



登録した口座が「通帳アプリ口座」か「有通帳口座」かが一目でわかります。

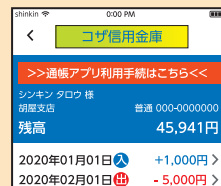


口座一覧

直近10回分の取引明細が見られる!



それぞれの明細をタップするとその明細の詳細情報が確認できます。



入出金明細照会

最大2年間分の取引明細がみられる!



通帳アプリ切替後の取引明細がご確認いただけます。総合口座の場合、総合口座定期預金も閲覧可能です。

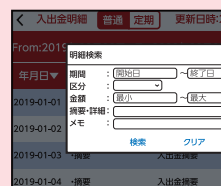


入出金明細

検索・メモなど便利管理機能も!



期間・金額などから明細を探せます。また各明細にメモ情報を書いたり、過去の明細をファイル保存できます。



明細検索

ご留意いただきたい事項

紙通帳から通帳アプリに切り替えた場合、これまで使用していた紙通帳はご使用いただけなくなり、ATMを使用した通帳によるお取引(振替入金・定期入金等)もご利用いただけません。

紙通帳から通帳アプリに切り替える場合、切り替え前日以前の取引明細は通帳アプリではご覧いただけませんので、記帳してから通帳アプリへお切り替えいただくことをお勧めします。

なお、切り替え前日以前の未記帳明細の確認は、ご来店いただく必要があり、取引明細の発行には、当金庫所定の取引明細発行手数料がかかります。

詳しくは、お気軽に窓口におたずねください。

ご登録時には口座番号が必要となります

あなたの口座番号は

です。

お問い合わせ先

- |                         |                    |
|-------------------------|--------------------|
| 本店営業部 TEL 933-1139      | 安慶田支店 TEL 938-3740 |
| 具志川支店 TEL 973-3379      | 北谷支店 TEL 936-7711  |
| 十字路支店 TEL 939-0050      | 高原支店 TEL 938-3325  |
| 胡屋支店 TEL 937-3338       | 浦添支店 TEL 874-5425  |
| 桃原支店 TEL 936-1000       | 那覇支店 TEL 868-0125  |
| 嘉手納支店 TEL 956-2666      | 開南支店 TEL 987-4148  |
| 普天間支店 TEL 892-2444      | 安里支店 TEL 867-2058  |
| 赤道支店 TEL 921-1206       | 小禄支店 TEL 857-4541  |
| 名護支店 TEL (0980) 52-4240 | 伊祖支店 TEL 875-3201  |
| 宜野湾支店 TEL 898-7135      |                    |

令和2年1月現在

コザしん

通帳アプリ

ご利用  
無料

ご来店  
不要



いつでもどこでも、  
出入金明細や  
残高をスマホで確認!

地元と ともに  
コザ信用金庫

http://www.kozashinkin.co.jp

アプリへの登録後はこちら

「通帳アプリ」への切替後はこちら

# ご登録方法

## 1 アプリをQRコードでダウンロード



しんきん通帳

Androidの方はこちら▶



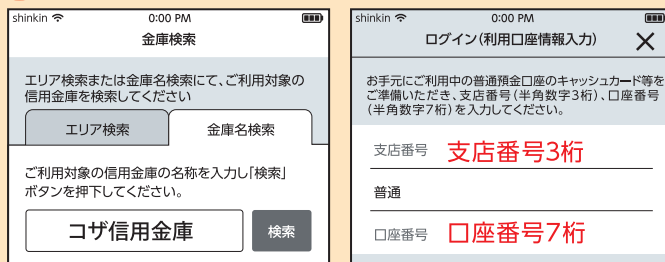
iPhoneの方はこちら▶



## 2 アプリ起動後、日本地図からお住いの地区を選択



## 3 検索画面よりコザ信用金庫を選択し登録する口座の支店番号と口座番号を入力



## 4 当金庫にご登録いただいているお客様のカナ氏名・生年月日・電話番号 下4ケタを入力

「お名前(全角カナ)」「姓と名の間は空白を入れてください。」「生年月日。」「金庫お届け電話番号の下4桁(半角数字)をご入力の上、「次へ」ボタンを押してください。」

ご利用口座番号

支店番号 001

科目 普通

口座番号 000000

お客さま情報

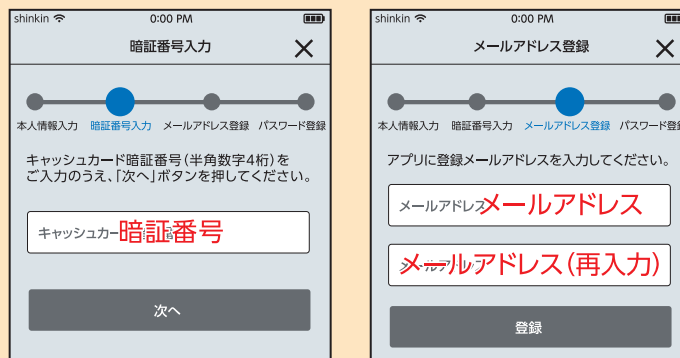
お名前(全角カナ)(例:シンキン タロウ)

生年月日(例:1980/01/01)

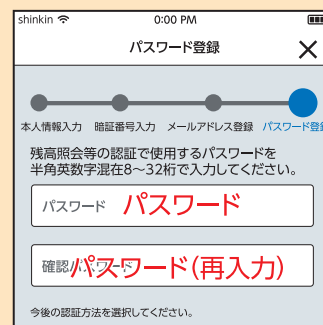
金庫お届け電話番号(下4桁)

次へ

## 5 キャッシュカードの暗証番号を入力しメールアドレスを登録



## 6 次回以降、本アプリで口座情報を閲覧する際のパスワードを登録



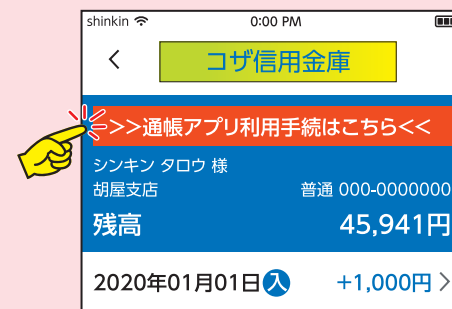
**登録完了!**

ホーム画面下の「一覧」をタップすると登録口座の一覧が表示され取引明細が確認できるようになります

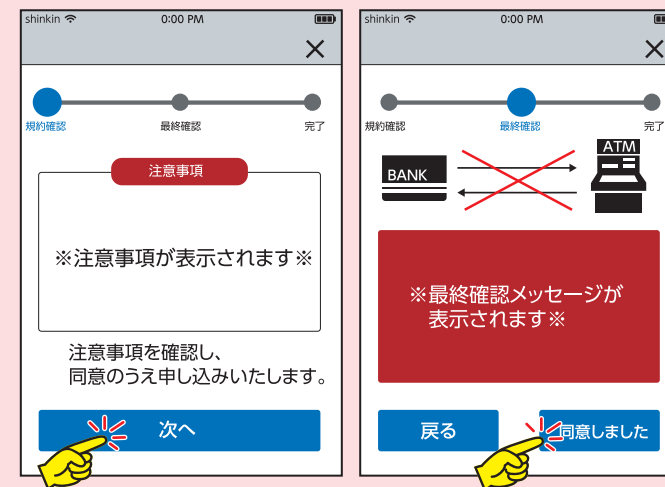


# 通帳アプリへの切替方法

## 1 取引明細の確認画面より「通帳アプリ利用手続きはこちら」をタップ



## 2 注意事項を必ずお読みください



**手続完了!**

取引明細の確認画面からスマホを横にしますと通帳が確認できます

年月日	お取引内容	お支払内容	お預り金額	差引残高	メモ
2019-01-01	+摘要	入出金摘要	700,000円	10,000,000円	
2019-01-02	-摘要	入出金摘要	700,000円		
2019-01-03	-摘要	入出金摘要	700,000円	-10,000,000円	
2019-01-04	+摘要	入出金摘要	700,000円	10,000,000円	
2019-01-05	-摘要	入出金摘要	700,000円	10,000,000円	